2021年３月期

決算説明会

株式会社システムリサーチ®

～ ビジネスに寄り添うＩＴパートナー ～

2021年５月

© SYSTEM RESEARCH CO.,LTD.

目　次

・会社概要

・2021年３月期 通期業績

・2022年３月期 業績見通し

・基本方針と中期経営計画

・SDGsへの取り組み

・ご参考資料

© SYSTEM RESEARCH CO.,LTD.

目　次

・会社概要

・2021年３月期 通期業績

・2022年３月期 業績見通し

・基本方針と中期経営計画

・SDGsへの取り組み

・ご参考資料

© SYSTEM RESEARCH CO.,LTD.

会社概要

設立	1981年3月（昭和56年3月）
上場証券取引所	東証一部（2016年12月）　JASDAQ（2005年6月）→ 東証二部（2016年3月）
代表者	代表取締役会長　山田敏行　　代表取締役社長　平山　宏
資本金	5億5，015万円
連結従業員数	1,079名（2021年3月31日現在）、平均年齢33．8歳
連結子会社	1社（株式会社ソエル）
主な株主	山田敏行（16.34%）、従業員持株会（6.89%）（2021年3月31日現在）

© SYSTEM RESEARCH CO.,LTD.

子会社事業の展開

✡ 特例子会社　㈱ソエルの事業

①商　　号：㈱ソエル
②所　在　地：岐阜県大垣市今宿六丁目52番地18
③代　表　者：代表取締役 北野　孝司
④設　立　日：2012年12月25日
⑤資　本　金：2,000万円
⑥出資比率：当社75%　㈱ウェルテクノス25%
⑦目的
- 障がい者に対する自立支援と生きる喜びの場を提供
- 企業の社会的貢献の一環
- 障がい者雇用義務の達成
- ニアショアとしての育成

㈱ソエルのHP
http://sowel.co.jp/

© SYSTEM RESEARCH CO.,LTD.

事業所・営業拠点

2021年3月31日現在

連結従業員数:1,079名

単体従業員数:1,064名

【大阪支店】
社員数:144名



【東京オフィス】
社員数:229名

- 開発主要拠点
- 営業拠点
- 株式会社ソエル

【㈱ソエル】 社員数:15名
本社:大垣市

【本社】（愛知県）
社員数:691名

© SYSTEM RESEARCH CO.,LTD.

事業内容

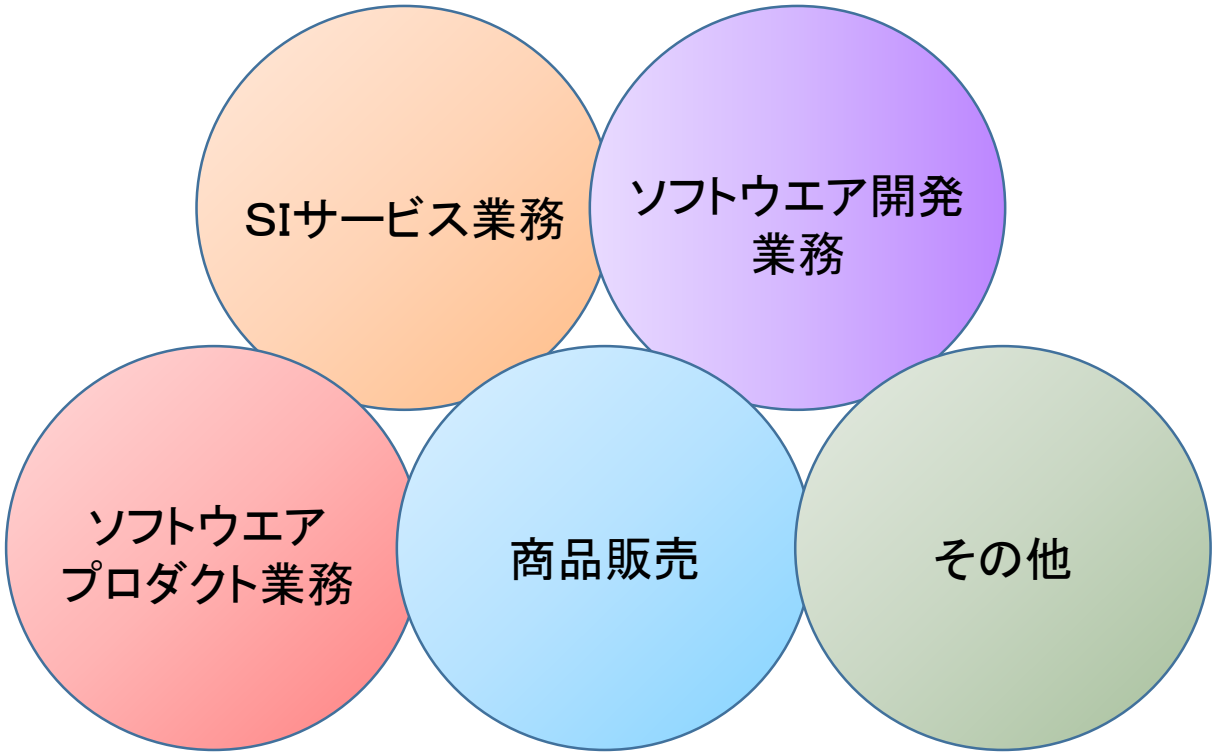

- 当社グループは、ソフトウエア関連事業の単一セグメントであるため、業務区分別で業績をお伝えしております。

◆SIサービス業務

請負契約にて、顧客の情報化ニーズに応え、情報システムを提案・開発・構築

◆ソフトウエア開発業務

大手企業を中心に、準委任契約や派遣契約による常駐型等による企業の基幹業務のシステム開発やメンテナンス業務

◆ソフトウエアプロダクト業務

不特定ユーザー向けのプログラム作成、販売および保守
CTIとCRMを中心に展開

◆商品販売

PCやネットワーク機器など情報機器、ソフトウエア等の商品仕入販売

◆その他

WEBサイトの運営ならびにクラウドサービス（SaaS）等

© SYSTEM RESEARCH CO.,LTD.

主な取引先

エンドユーザ系

◆自動車関連

トヨタシステムズ（トヨタ自動車）
豊田通商システムズ・豊通シスコム（豊田通商）
豊田自動織機ITソリューションズ（旧 豊田ハイシステム）
その他トヨタグループ

◆機械製造関連

工作機械メーカー
搬送設備メーカー

◆鉄鋼特殊鋼関連

スターインフォテック(大同特殊鋼)
コベルコシステム（神戸製鋼所）
日鉄テックスエンジ（日本製鉄）

◆その他

ヤマトシステム開発・日本通運・凸版印刷
カゴメ・日本ガイシ・ユニー・アビリオ債権回収
その他、金融関係、官公庁　　など

メーカー系

日立製作所
日立ソリューションズ
富士通
東芝デジタルソリューションズ
三菱電機プラントエンジニアリング
日本ユニシス
日本アイ・ビー・エム　など

ＳＩ系

SCSK
伊藤忠テクノソリューションズ
アイティーフォー
TIS
ビジネスブレイン太田昭和
ニッセイ情報テクノロジー　など

© SYSTEM RESEARCH CO.,LTD.

取引先・売上構成の特徴

➢当社の売上高のうち約35%が、トヨタグループ向け

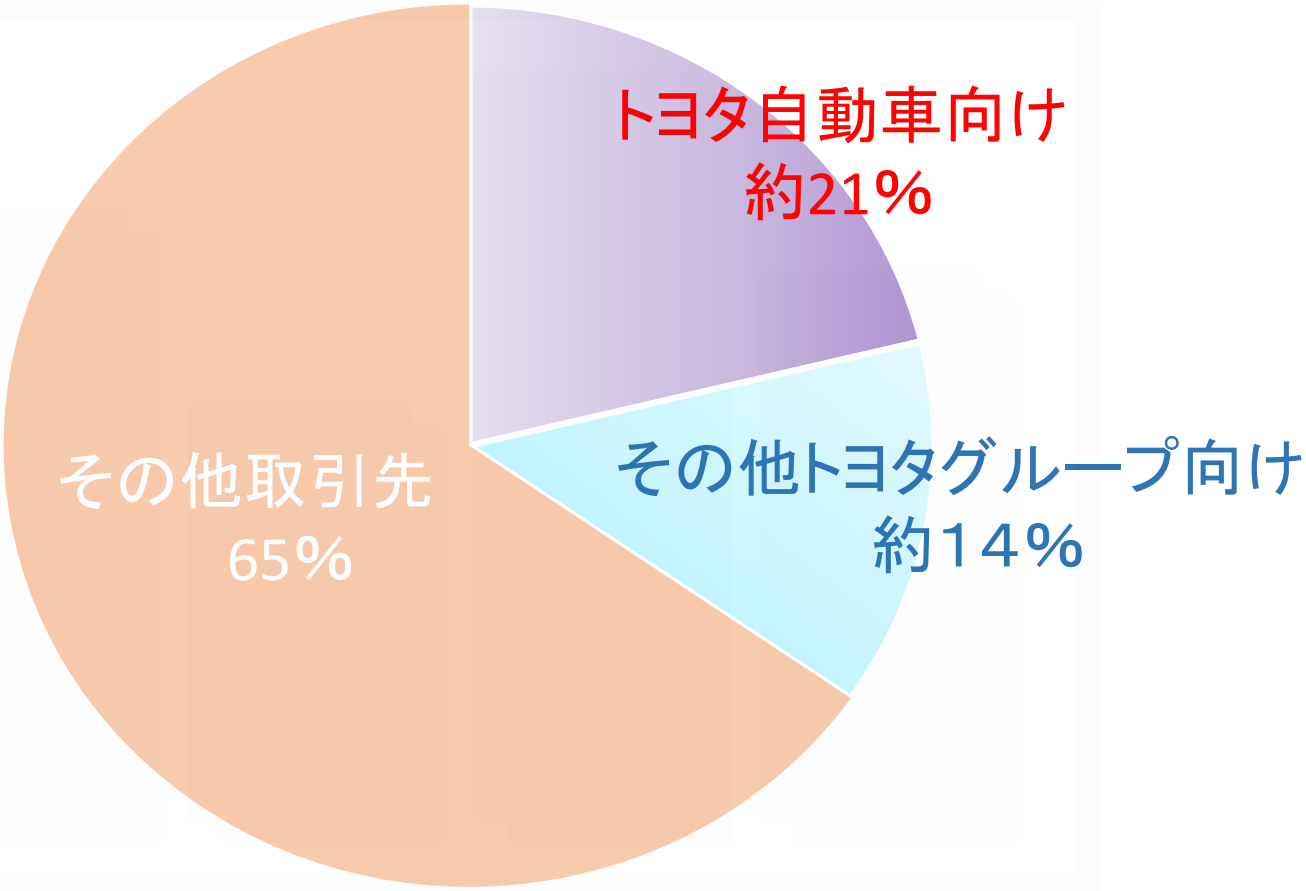

※ 2021年3月期 連結での構成率です。

© SYSTEM RESEARCH CO.,LTD.

当社の強み

◆独立系SIerとして40年の実績

◆大手企業からの厚い信頼（豊富な知識と顧客密着）

●多様なシステム開発

自動車関連　：販売店、生産 システム
製造業関連　：生産、制御、組込み システム
流通業関連　：物流、自動倉庫、電子商取引 システム
金融業務関連：銀行、証券、カード管理 システム
業務管理関連：販売、財務、人事・給与、原価管理システム

●「システム開発」と「メンテナンス」共に注力することにより、安定したリピートオーダーを獲得

◆中堅企業向けソリューション、パッケージビジネスを展開

© SYSTEM RESEARCH CO.,LTD.

目　次

・会社概要

・2021年３月期 通期業績

・2022年３月期 業績見通し

・基本方針と中期経営計画

・SDGsへの取り組み

・ご参考資料

© SYSTEM RESEARCH CO.,LTD.

2021年3月期 実績サマリー（連結）

(単位：百万円)

	売上高比（%） 2020年3月期 通期 （2019/4～2020/3）	売上高比（%） 2021年3月期 通期 （2019/4～2020/3）	前年同期比
売上高	16,250	16,158	△0.5%
売上原価	77.3% 12,577	78.5% 12,691	+0.9%
売上総利益	22.6% 3,673	21.4% 3,466	△5.6%
販売管理費	12.0% 1,950	11.7% 1,899	△2.6%
営業利益	10.6% 1,723	9.7% 1,567	△9.0%
経常利益	10.6% 1,737	9.8% 1,589	△8.4%
親会社株主に帰属する当期純利益	7.6% 1,237	6.7% 1,089	△11.9%

© SYSTEM RESEARCH CO.,LTD.

新型コロナウイルス感染拡大に伴う影響

【外的状況】

●緊急事態宣言の発令に伴う経済活動の鈍化、企業収益の悪化。

●リモートワーク、巣ごもりといった非対面、非接触の動きが加速。

【当社の状況】

●対面による営業活動の制限やイベント/セミナーの開催抑制と共に顧客のIT投資の中断や延期、内製化が進み、厳しい受注環境に。

●運用、保守業務など既存顧客からの継続受注は堅調。

●EC支援サービスの売上高、流通金額は過去最高を記録。

© SYSTEM RESEARCH CO.,LTD.

売上高（業務区分別積上げ）の推移（連結）

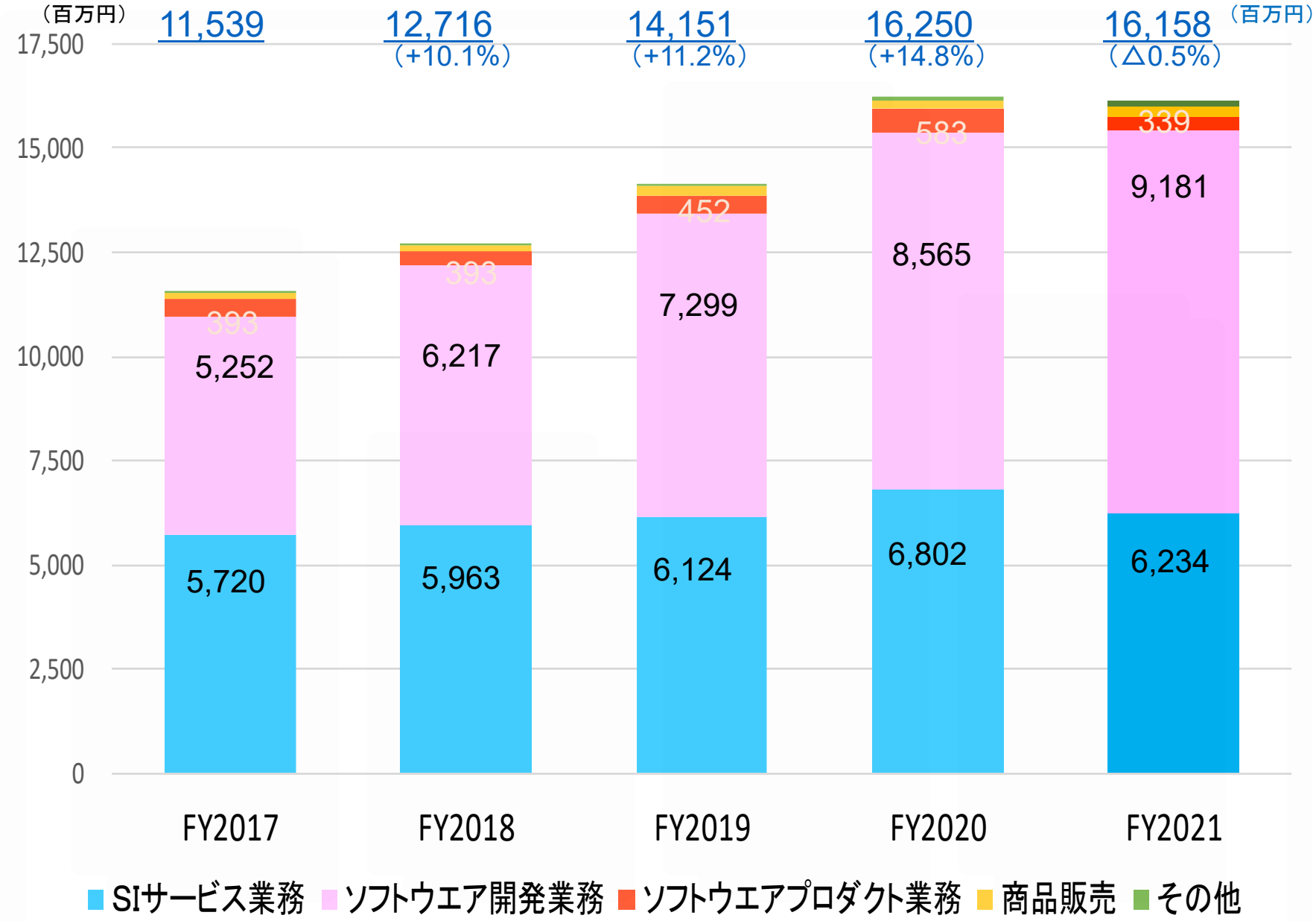

© SYSTEM RESEARCH CO.,LTD.

営業利益・当期純利益の推移（連結）

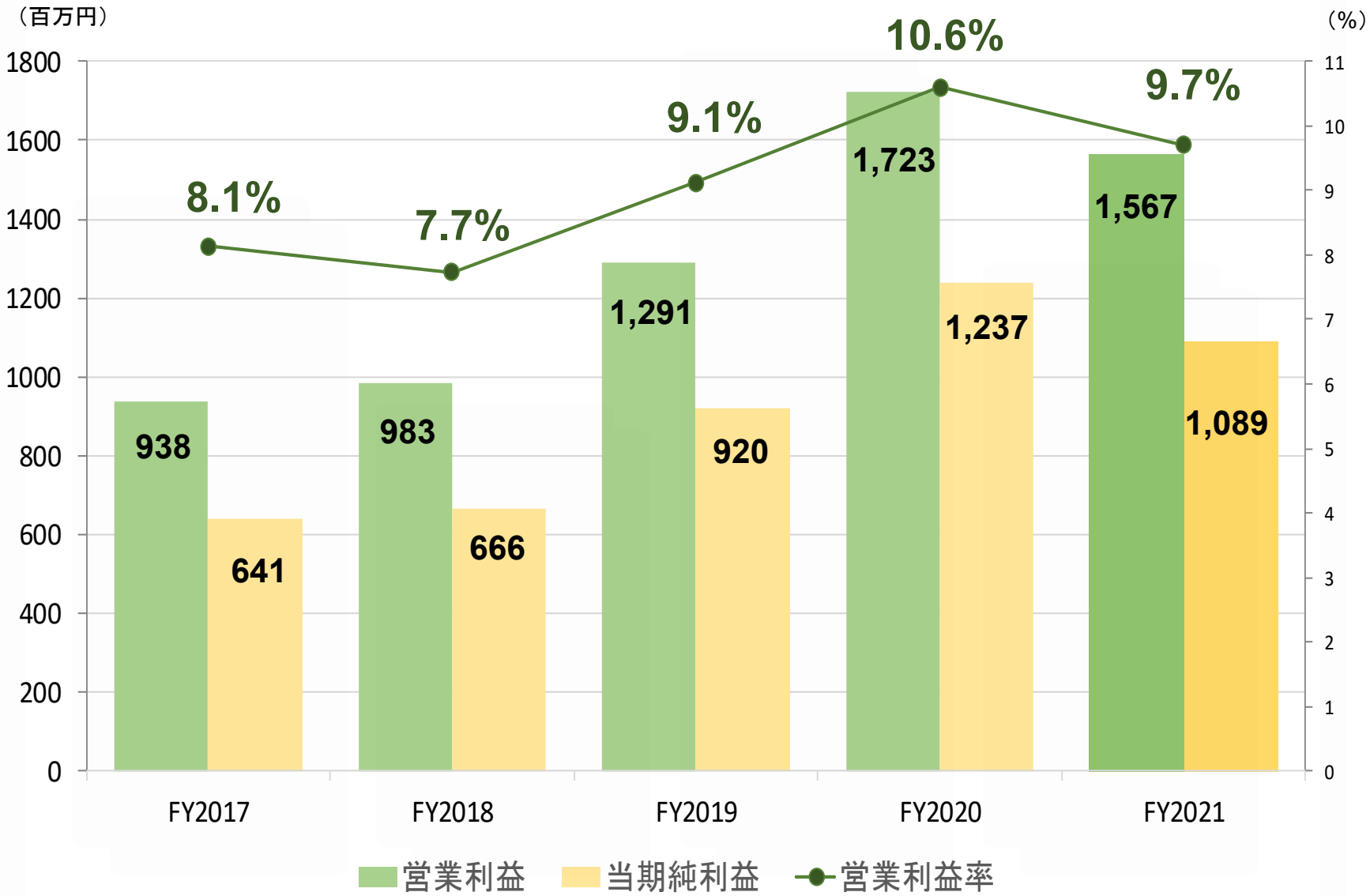

© SYSTEM RESEARCH CO.,LTD.

営業実績

【売上高上位10社】

(単位：百万円)

販　売　先	2020年3月期		2021年3月期		増　減	
	販売金額	構成比	販売金額	構成比	金額	伸率
㈱トヨタシステムズ	2,397	14.7%	2,331	14.4%	△66	△2.7%
SCSK㈱	714	4.3%	896	5.5%	181	+25.4%
㈱日立製作所	817	5.0%	848	5.2%	30	+3.7%
㈱豊通シスコム	894	5.5%	840	5.2%	△53	△5.9%
富士通㈱	824	5.0%	658	4.0%	△165	△20.1%
㈱エスケイエム（豊田自動織機子会社）	442	2.7%	553	3.4%	110	+24.8%
ヤマトシステム開発㈱	353	2.1%	472	2.9%	119	+33.7%
豊田通商システムズ ㈱	357	2.1%	465	2.8%	107	+30.1%
日本アイ･ビー･エム㈱	544	3.3%	391	2.4%	△152	△28.0%
コベルコシステム㈱	311	1.9%	354	2.1%	43	+13.9%
その他	8,592	52.8%	8,345	51.6%	△246	△2.8%
合計	16,250	100%	16,158	100%	△92	△0.5%

注）　連結での構成比です。

© SYSTEM RESEARCH CO.,LTD.

連結バランスシート（サマリー）

（百万円）

	2020年3月末	2021年3月末	前期末比増減
現金及び預金	5,367	5,843	＋476
売上債権	3,259	3,162	△96
たな卸資産	93	90	△3
その他の流動資産	78	85	＋7
有形固定資産	1,059	1,011	△47
無形固定資産	121	122	＋1
投資その他の資産	712	882	＋169
資産合計	10,692	11,200	＋507
仕入債務	678	617	△60
短期有利子負債	789	805	＋15
未払法人税等	374	296	△78
その他の流動負債	1,868	1,713	△155
長期有利子負債	686	622	△64
負債合計	4,398	4,054	△343
純資産	6,294	7,145	＋851
負債純資産合計	10,692	11,200	＋507

売上債権の
回収による増加

退職給付に係
る資産の増加

未払消費税
計上額の減少

© SYSTEM RESEARCH CO.,LTD.

連結キャッシュ・フロー

（百万円）

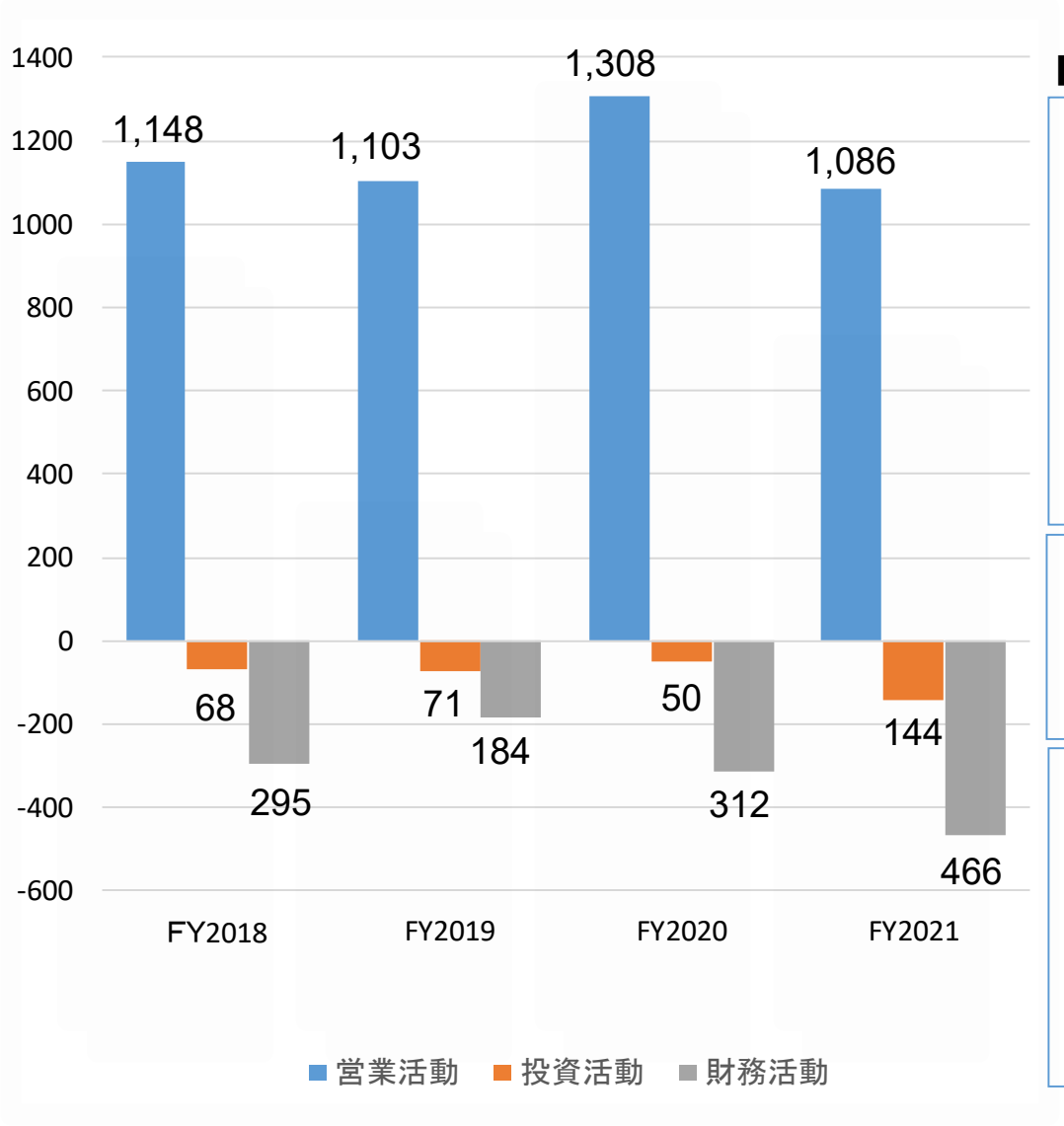

■2021年3月期　主内訳

営業キャッシュフロー

	主内訳	前年同期比
当期純利益	1,589	△142
減価償却費	116	△7
賞与引当金	△0	△103
棚卸資産	3	＋3
売上債権	66	＋372
仕入債務	△46	△76
法人税等支払額	△559	△156

投資キャッシュフロー

	主内訳	前年同期比
有形固定資産の取得	△77	△34
無形固定資産の取得	△66	△23

財務キャッシュフロー

	主内訳	前年同期比
長・短期		
借入れによる収入	＋1,780	0
長・短期借入金		
返済による支出	△1,828	＋13
配当金の支払	△417	△167

© SYSTEM RESEARCH CO.,LTD.

目　次

・会社概要

・2021年３月期 通期業績

・2022年３月期 業績見通し

・基本方針と中期経営計画

・SDGsへの取り組み

・ご参考資料

© SYSTEM RESEARCH CO.,LTD.

2022年３月期業績見通し（連結）

【当期実績と2022年３月期見通し】

（百万円）

【通期】	2021年３月期 実績	2022年３月期 見通し	前期比増減	
売上高	16,158	17,264	＋1,106	＋6.8%
営業利益	1,567	1,726	＋158	＋10.1%
経常利益	1,589	1,747	＋158	＋9.9%
親会社株主に帰属する当期純利益	1,089	1,196	＋107	＋9.8%
1株当たり当期純利益	130.32円	143.16円	―	―

【当期上半期実績と2022年３月期上半期見通し】

（百万円）

【上半期】	2021年３月期 上半期　実績	2022年３月期 上半期　見通し	前期比増減	
売上高	7,781	7,947	＋165	＋2.1%
営業利益	533	552	＋18	＋3.4%
経常利益	535	550	＋15	＋2.9%
親会社株主に帰属する四半期（当期）純利益	364	375	＋11	＋3.0%

© SYSTEM RESEARCH CO.,LTD.

株主還元

- 株主への配当につきましては、当社の株式を長期的かつ安定的に保有していただくため、安定配当を維持していくことを念頭におき、当期の収益状況や今後の見通し、配当性向などを総合的に勘案して決定すべきものと考えております。

	2019年３月期	2020年３月期	2021年３月期	2022年３月期予想
EPS（1株当たり当期純利益）	110.11円	148.06円	130.32円	143.16円
ROE（株主資本利益率）	18.33%	21.22%	16.22%	16.31%
１株当たり配当金	30.0円	50.0円	60.0円	50.0円
配当性向	27.25%	33.77%	46.04%	34.93%

※ 2021年３月期の配当金につきましては、当初（2020年5月発表）予想の年間１株当たり50円から60円に配当予想の修正をしております。
なお、2019年10月1日付で普通株式１株につき2株の割合で株式分割を行っております。2018年3月期の期首に当該株式分割が行われたと仮定して、１株当たり当期純利益を算定しております。

© SYSTEM RESEARCH CO.,LTD.

目　次

・会社概要

・2021年３月期 通期業績

・2022年３月期 業績見通し

・基本方針と中期経営計画

・SDGsへの取り組み

・ご参考資料

© SYSTEM RESEARCH CO.,LTD.

４２期基本方針（2022年3月期）

◆2022年、東証『プライム市場』を目指す

- 業績（売上、利益）

  中期計画（三カ年）業績目標をガイドラインとする。

  営業損益で10%以上の利益率を目指す。
- 採用（新卒、中途）

  全社員数の10%程度を新卒採用とする。

  東京/大阪の拡大　期末実質増10%以上を目指す。
- 中長期経営目標（Next Vision 50th)の推進。

© SYSTEM RESEARCH CO.,LTD.

中期(3ヵ年)経営計画（売上高・当期利益：連結）

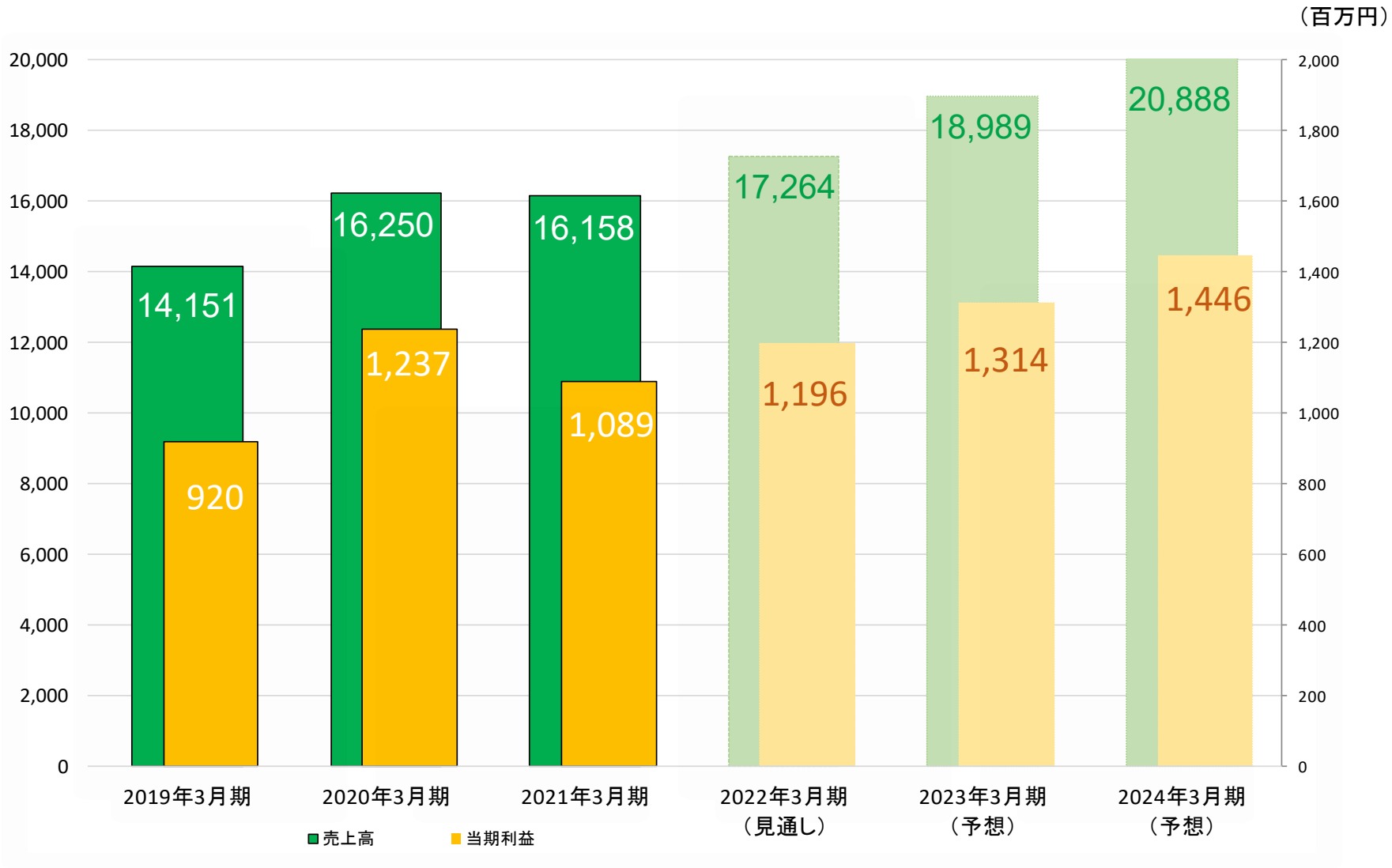

© SYSTEM RESEARCH CO.,LTD.

来期以降の連結従業員数の計画

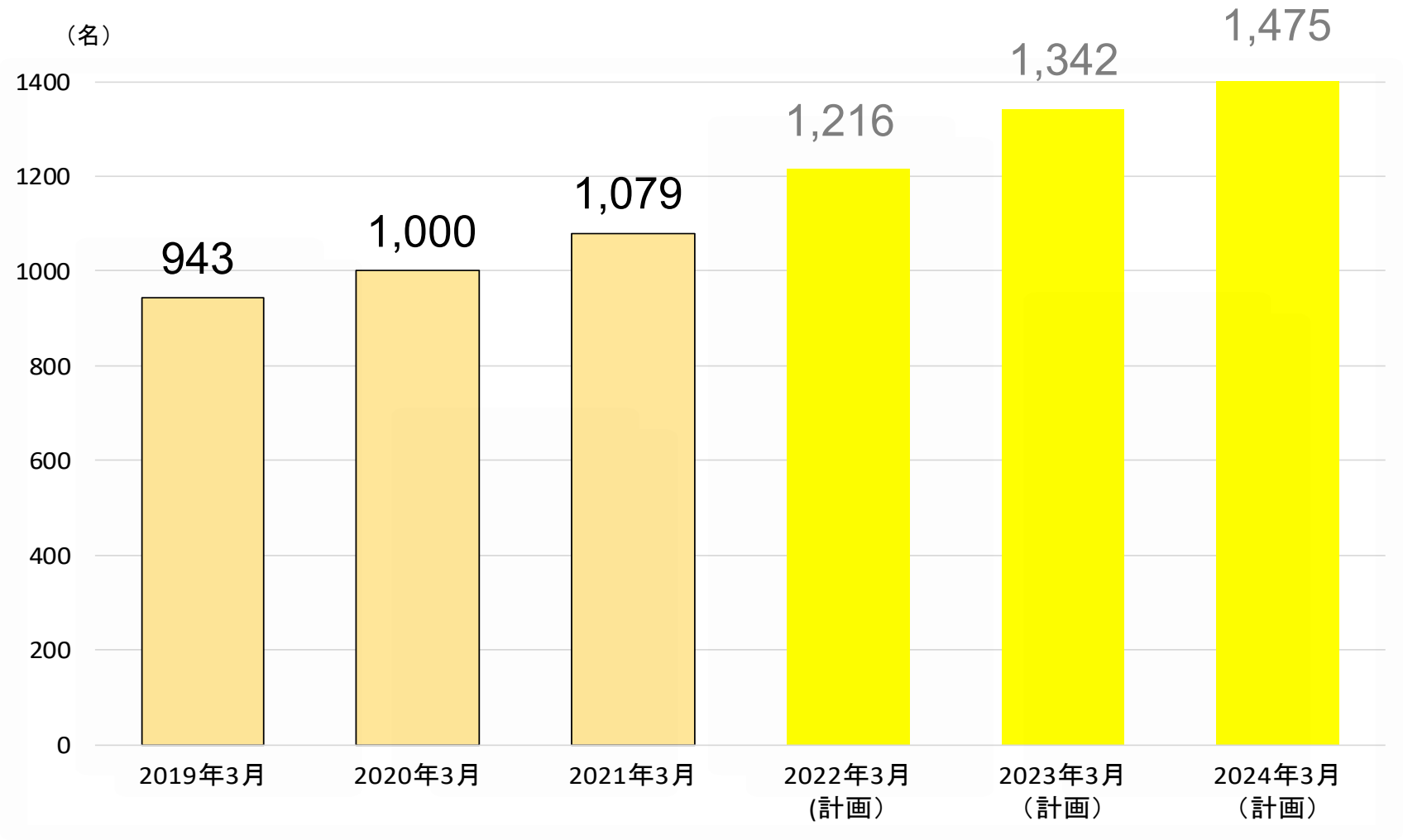

© SYSTEM RESEARCH CO.,LTD.

中長期経営目標 （Next Vision 50th）

5つの取り組み ～1st Stage～

目指すべき姿を見据えたテーマとKPI

- 01 POINT SI事業の拡大
- 02 POINT ポストSI事業へのチャレンジ
- 03 POINT デジタルトランスフォーメーション(DX)時代の技術対応
- 04 POINT S-MDGsのレベルアップ
- 05 POINT エンゲージメントを高める新キャリアパス制度

© SYSTEM RESEARCH CO.,LTD.

プロダクト事業のご紹介

「モノを売る」のではなく「コト（付加価値・サービス）を売る」

EC

ネットショップ構築・運用
クラウドサービス

業務パッケージ

時代の変化やニーズに即した
基幹系ソリューション

CRM・CTI

顧客満足度向上に不可欠な
フロント系ソリューション

RPA

ソフトウェアロボットを
活用し業務を自動化

AI

多様な課題を解決する
人工知能活用ソリューション

ドキュメント

帳票のペーパーレス化・
デジタル化ソリューション

BI・データ分析

データの分析、可視化と
基盤構築ソリューション

**業務知識の詰まった自社開発プロダクトと、
業務に特化した各種システムやサービスとの組み合わせにより、
お客様のニーズに合わせたトータルソリューションをご提案します。**

© SYSTEM RESEARCH CO.,LTD.

EC支援サービスのご紹介

ネットショップ作成・運用Webサービス

イージーマイショップ

- 本格的なネットショップを手軽に作成
- 高いカスタマイズ性と操作性
- セット販売、オーダーメイド商品、サブスクリプション対応

専用決済サービス

イージーペイメント

- 初期費、月額固定費無料
- 業界最低水準の手数料率
- クレジットカード、コンビニ決済に対応

© SYSTEM RESEARCH CO.,LTD.

通販業向け統合型ソリューションのご紹介

通販業向け販売管理

「Simplex」シンプレックス

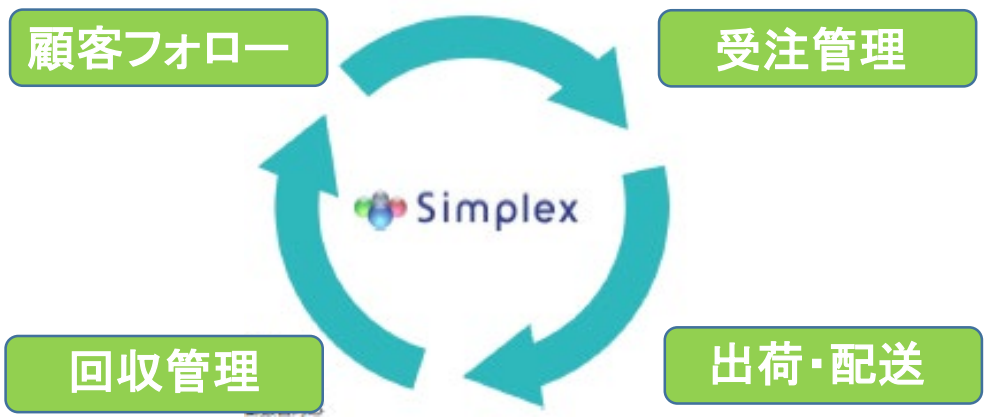

受注から贈答・定期管理
出荷、代金回収まで一元管理！

単品リピート通販や産直系ギフト通販の業務効率化をサポートします。

全ての情報を一つの画面に集約した顧客モニタで、誰が対応してもニーズに合った対応が可能になり、お客様満足度も向上！

© SYSTEM RESEARCH CO.,LTD.

AIソリューションのご紹介

画像認識クラウドサービス

MODEWO

AIによるDeep Learningで人の『目』をサポート

【MODEWO3つの特長】

・AIによる画像認識

・簡単なユーザーインタフェース

・デバイスフリー

AI導入時の諸問題も解決

・自社専門のAIエンジニアが不要

・時間のかかる学習データの準備もデータ拡張で素早く完了

・クラウドベースなので低コスト

© SYSTEM RESEARCH CO.,LTD.

目　次

・会社概要

・2021年３月期 通期業績

・2022年３月期 業績見通し

・基本方針と中期経営計画

・SDGsへの取り組み

・ご参考資料

© SYSTEM RESEARCH CO.,LTD.

SUSTAINABLE DEVELOPMENT GOALS

ESGに対する当社の取り組みと、サステナブルな社会の実現に向けて

【ダイバーシティ＆インクルージョンの推進】

【健康経営への取組】

【DX時代の技術対応】

【安心・安全・豊かな暮らしへの取り組み】

2021年4月
サステナビリティ推進委員会発足

社会の一員としての責任を果たすべく、日々様々なサステナビリティの課題に取り組んでまいります。

© SYSTEM RESEARCH CO.,LTD.

働き方改革と健康経営

GOOD JOB CHALLENGE

①ノー残業デーの実施強化
②事前承認残業の徹底
③有給休暇の取得率の向上

【41期実績】

平均残業時間	16:35
ノー残業デー実施率	81.8%
有給休暇取得率	74.0%

㈱システムリサーチ健康経営基本方針・健康宣言

本年4月1日付制定。
従業員の健康保持・増進の取り組みが将来的に収益性を高める投資であるという考え方のもと、会社と社員が一体となり、健康づくり、快適な職場環境づくりを推進しています。

© SYSTEM RESEARCH CO.,LTD.

女性活躍・両立支援を推進、仕事と生活の調和

◆ **厚生労働省**

- 女性の活躍推進（Positive Action）
  宣言します！・女性の活躍推進 ・多様な働き方の推進
  ・長期的なキャリア形成を支援する風土改革・意識醸成
- 両立支援のひろば
  社員が仕事と介護を両立させることができ、社員全員が働きやすい環境を作る

◆ **内閣府**

- 「輝く女性の活躍を加速する男性リーダーの会」行動宣言
  「行動宣言」 ⇒ http://www.sr-net.co.jp/pdf/News20180926.pdf
- カエル！ジャパン（「仕事と生活の調和（ワーク・ライフ・バランス）」の推進）
  キャッチフレーズ：『ひとつ「働き方」を変えてみよう！』

◆ **愛知県**

- 愛知県ファミリー・フレンドリー企業
  社員が仕事と生活の調和を図ることができるよう積極的に取り組んでいます
- 「女性の活躍企業」のあいち女性輝きカンパニー
  「女性の活躍促進宣言」 ⇒ http://www.sr-net.co.jp/csr/diversity.html

◆ **名古屋市**

- 女性の活躍推進企業認定・表彰制度
  女性がいきいきと活躍できるよう取り組んでいます

◆ **新宿区**

- 新宿区ワーク・ライフ・バランス推進企業認定
  「子育て支援」「働きやすい職場づくり」を推進します

◆ **大阪市**

- 女性活躍リーディングカンパニー認証
  女性にとって働きやすい職場環境の整備に積極的に取り組んでいます

目　次

・会社概要

・2021年３月期 通期業績

・2022年３月期 業績見通し

・基本方針と中期経営計画

・SDGsへの取り組み

・ご参考資料

© SYSTEM RESEARCH CO.,LTD.

Appendix（1）連結損益計算書

2021年3月期

(単位：百万円)

科　目	単体		連結	
	金額	百分比	金額	百分比
売上高	16,150	100.0%	16,158	100.0%
売上原価	12,649	77.1%	12,691	78.5%
売上総利益	3,500	22.8%	3,466	21.4%
販売費及び一般管理費	1,939	12.2%	1,899	11.7%
営業利益	1,560	10.5%	1,567	9.6%
経常利益	1,579	10.6%	1,589	9.8%
当期純利益	1,083	7.5%	1,089	6.7%

© SYSTEM RESEARCH CO.,LTD.

Appendix（2）連結貸借対照表

2021年3月期

(単位：百万円)

科　目	金額（単体）	金額（連結）	科目	金額（単体）	金額（連結）
現金及び預金	5,810	5,843	仕入債務	617	617
売上債権	3,160	3,162	短期有利子負債	805	805
たな卸資産	88	90	未払法人税等	294	296
その他の流動資産	85	85	その他の流動負債	1,709	1,713
有形固定資産	1,011	1,011	長期有利子負債	622	622
無形固定資産	123	122			
投資その他の資産	775	882	純資産	7,007	7,145
資産合計	11,056	11,200	負債純資産合計	11,056	11,200

© SYSTEM RESEARCH CO.,LTD.

Appendix（3）業務区分別売上構成・前期比（連結）

（単位：百万円）

区分	2020年3月期		2021年3月期		増減	
	売上高	構成比	売上高	構成比	売上高	増減比
SIサービス	6,802	41.8%	6,234	38.5%	△568	△8.3%
ソフトウエア開発	8,565	52.7%	9,181	56.8%	＋615	＋7.1%
ソフトウエアプロダクト	583	3.5%	339	2.1%	△243	△41.7%
商品販売	202	1.2%	244	1.5%	＋41	＋20.5%
その他（WEBサイト運営等）	96	0.5%	158	0.9%	＋61	＋64.2%
合計	16,250	100%	16,158	100%	△92	△0.5%

© SYSTEM RESEARCH CO.,LTD.

Appendix（4）業務区分別受注状況

【実績：SIサービス業務】

(単位：百万円)

	2020年3月期（実績）	2021年3月期（実績）	前年同期比	
			増減額	増減率
受　注　高	6,531	6,356	△175	△2.6%
受　注　残　高	1,224	1,346	122	9.9%

【実績：ソフトウエア開発業務】

	2020年3月期（実績）	2021年3月期（実績）	前年同期比	
			増減額	増減率
受　注　高	9,077	9,011	△65	△0.7%
受　注　残　高	1,702	1,532	△170	△10.0%

注）当社グループの主要業務区分の受注高、受注残高を連結で表示しております。

© SYSTEM RESEARCH CO.,LTD.

Appendix（5）沿革

1981年　3月　会社設立
1987年　2月　大阪支店を開設
1989年　2月　東京支店を開設
1990年　8月　ソフトウエア開発業務拡大に伴い、開発センター（現情報センター）開設
1992年　5月　SIサービス事業強化のため、NBセンター（現技術センター）開設
2001年　3月　経済産業省よりSI企業として認定を受ける
2002年　3月　ISO9001の認証を取得
2004年　1月　ISMS（情報セキュリティマネジメントシステム）認証取得（現ISO27001）
2004年　4月　厚生労働省から一般労働者派遣事業の認可取得
2005年　6月　JASDAQ証券取引所（現東京証券取引所）に上場
2006年10月　松下電器産業㈱（現 ﾊﾟﾅｿﾆｯｸ㈱）よりイリイ㈱の株式を取得し、子会社化
2011年11月　本社移転（新社屋/名古屋市中村区内）
2012年12月　障害者の安定的な職場の確保を図るため、障害者を主体とする
　ソフトウエア開発会社「株式会社ソエル」を設立（特例子会社）
2014年10月　連結子会社であるイリイ㈱を吸収合併（イリイソリューション部）
2015年　1月　東京支店およびイリイソリューション部を東京都新宿区西新宿に移転
2016年　3月　東京証券取引所市場第二部へ市場変更
2016年　4月　大阪支店およびイリイソリューション部（大阪）を大阪市西区靭本町に移転
2016年12月　東京証券取引所市場第一部銘柄に指定

© SYSTEM RESEARCH CO.,LTD.

※ 本資料についてのご注意

- 本資料は、当社グループの業績およびグループ事業戦略に関する情報の提供を目的としたものであり、当社の株式の購入や売却を勧誘するものではありません。
- 本資料に記載されている当社グループの将来予測に関する事項は、現時点における情報に基づき判断したものであり、予想に内在する不確定要因や今後の事業運営における状況変化等により変動することがあります。
- なお、いかなる目的であれ、本資料を無断で複製または転送等を行わないようにお願いいたします。
- 文中に記載の会社名、製品名は各社の登録商標または商標です。

※ お問い合わせ先

株式会社 システムリサーチ （広報室）
〒453-0861 名古屋市中村区岩塚本通二丁目12番
TEL：052-413-6820　URL： http://www.sr-net.co.jp/ir　E-Mail：ircontact@sr-net.co.jp

© SYSTEM RESEARCH CO.,LTD.